

L5 U3D-X

Norsk Enkel Brukermanual U 3D-X V1A



10-Tommer

Veksle mellom aktive apper
Minimere til startskjerm
Sentrere bilde på maskin



Enkel-trykk: Slukkskjerm
Dobbel-trykk: Start Quicksupport
Hold inne: Slå av

Øke/Senke volum

Starte Unicontrol 3D



8-Tommer



Øke/Senke volum

Enkel-trykk: Slukkskjerm

Dobbel-trykk: Start Quicksupport

Hold inne: Slå av

Starte Unicontrol 3D

Veksle mellom åpne apper
Minimere til startskjerm
Sentrere bilde på maskin

NAVIGERING

TRYKK

TRYKK OG HOLD

JOBBINNSTILLING



BYTTE / LAGE PROJEKT

NULLSTILLE
REFERANSEHØYDE



HØYDEOFFSET /
SIDEOFFSET

ENDRE REFERANSEPUNKT
FOR SKUFFE



LAGE HJELPLINJE

BYTT SKUFFE



SKUFFEMENY /
KALIBRERE SKUFFE

MÅL INN PUNKT



VELG / LAGE
PUNKTKODE

LÅS TIL PUNKT / LINJE



TA BORT INNMÅLT
PUNKT / HJELPLINJE



SKIFT VISNING



ZOOM



3D-VISNING

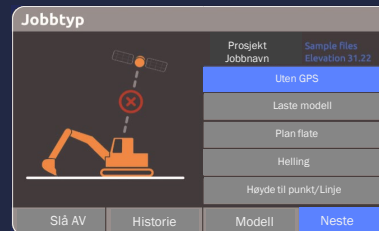


PANORERE



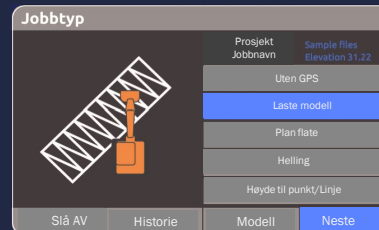
VELG

ARBEIDSTYPER



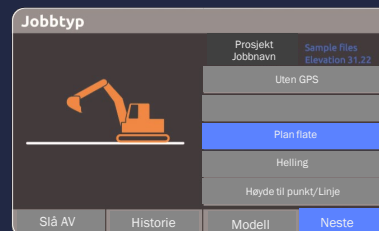
UTEN GPS

Plan flate / Lengdefall
*Høyden må nullstilles
hver gang maskinen flyttes.*



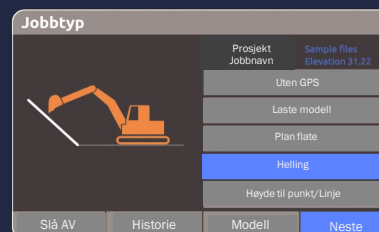
3D-Modeller

Høyde fra 3D-Modell (XML)



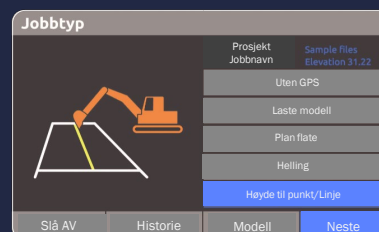
Høyde til planflate

Skape en plan flate ved å
taste inn høydereferanse



HELLING

Punkt og Prosent
2 Punkter
Helling mot en linje



HØYDE TIL PUNKT / LINJE

HØYDE til 3D-linje/punkt
fra DXF, hjelplinje, inn-målt
punkt